















































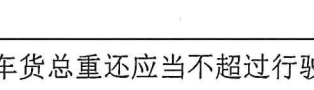



附件:

## 公路货运车辆超限超载认定标准

轴数	车 型	图 例		总质量限值 (吨)
2 轴	载货汽车			18
3 轴	中置轴 挂车列车			27
	铰接列车			
	载货汽车			25
4 轴	中置轴 挂车列车			36
				35
	铰接列车			36
	全挂 汽车列车			
	载货汽车			31
5 轴	中置轴 挂车列车			43
				
	铰接列车			

轴数	车 型	图 例		总质量限值 (吨)
5 轴	铰接列车			43
				42
	全挂 汽车列车			43
				
6 轴	中置轴 挂车列车			49
				46
				49
				46
	铰接列车			49
				46
				46
	全挂列车			49
				46
	备注	<p>1. 二轴货车车货总重还应当不超过行驶证标明的总质量。</p> <p>2. 除驱动轴外，图例中的二轴组、三轴组以及半挂车和全挂车，每减少两个轮胎，其总质量限值减少 3 吨。</p> <p>3. 安装名义断面宽度不小于 425mm 轮胎的挂车及其组成的汽车列车，驱动轴安装名义断面宽度不小于 445mm 轮胎的载货汽车及其组成的汽车列车，其总质量限值不予核减。</p> <p>4. 驱动轴为每轴每侧双轮胎且装备空气悬架时，3 轴和 4 轴货车的总质量限值各增加 1 吨；驱动轴为每轴每侧双轮胎并装备空气悬架、且半挂车的两轴之间的距离 <math>d \geq 1800\text{mm}</math> 的 4 轴铰接列车，总质量限值为 37 吨。</p> <p>5. 图例中未列车型，根据《汽车、挂车及汽车列车外廓尺寸、轴荷及质量限值》（GB1589-2016）规定，确定相应的总质量限值。</p>		